Patvirtinta

Lietuvos Respublikos švietimo, mokslo ir sporto ministro 2021 m. gruodžio 27 d. įsakymu Nr. V-2308

BŪTINIEJI GARGŽDŲ „MINIJOS““ PROGIMNAZIJOS, VYKDANČIOS BENDROJO UGDYMO PROGRAMAS, ŠVIETIMO STEBĖSENOS RODIKLIAI

Pedagogų skaičius pagal darbo stažą ir kvalifikacines kategorijas

1 diagrama

2021-2022 m. m.

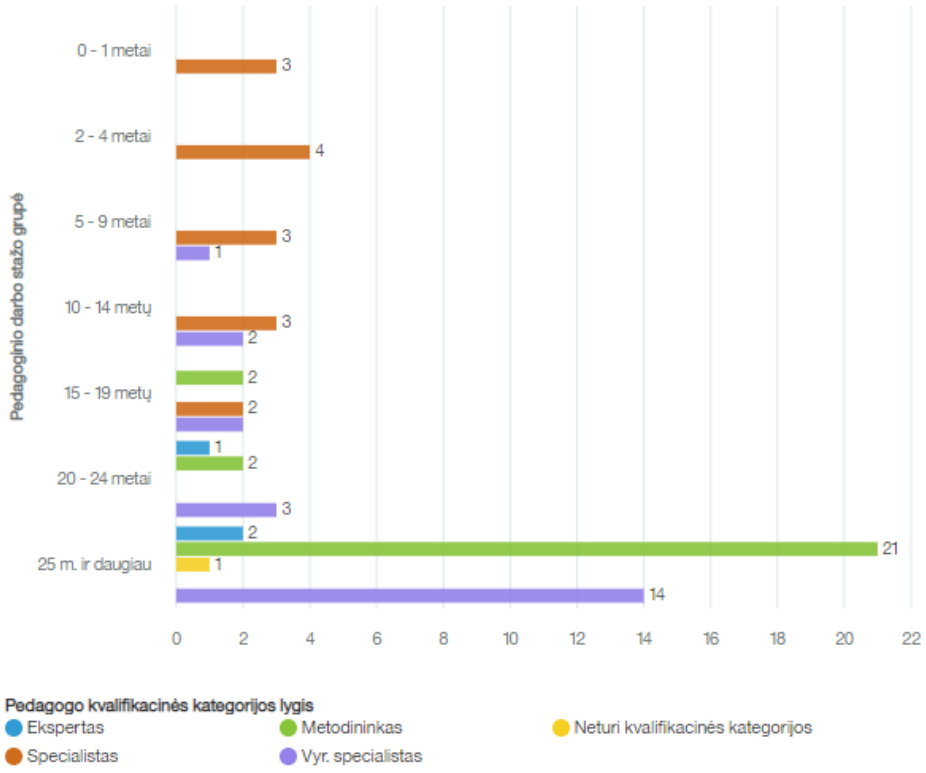

2022-2023 m. m. **2 diagrama**

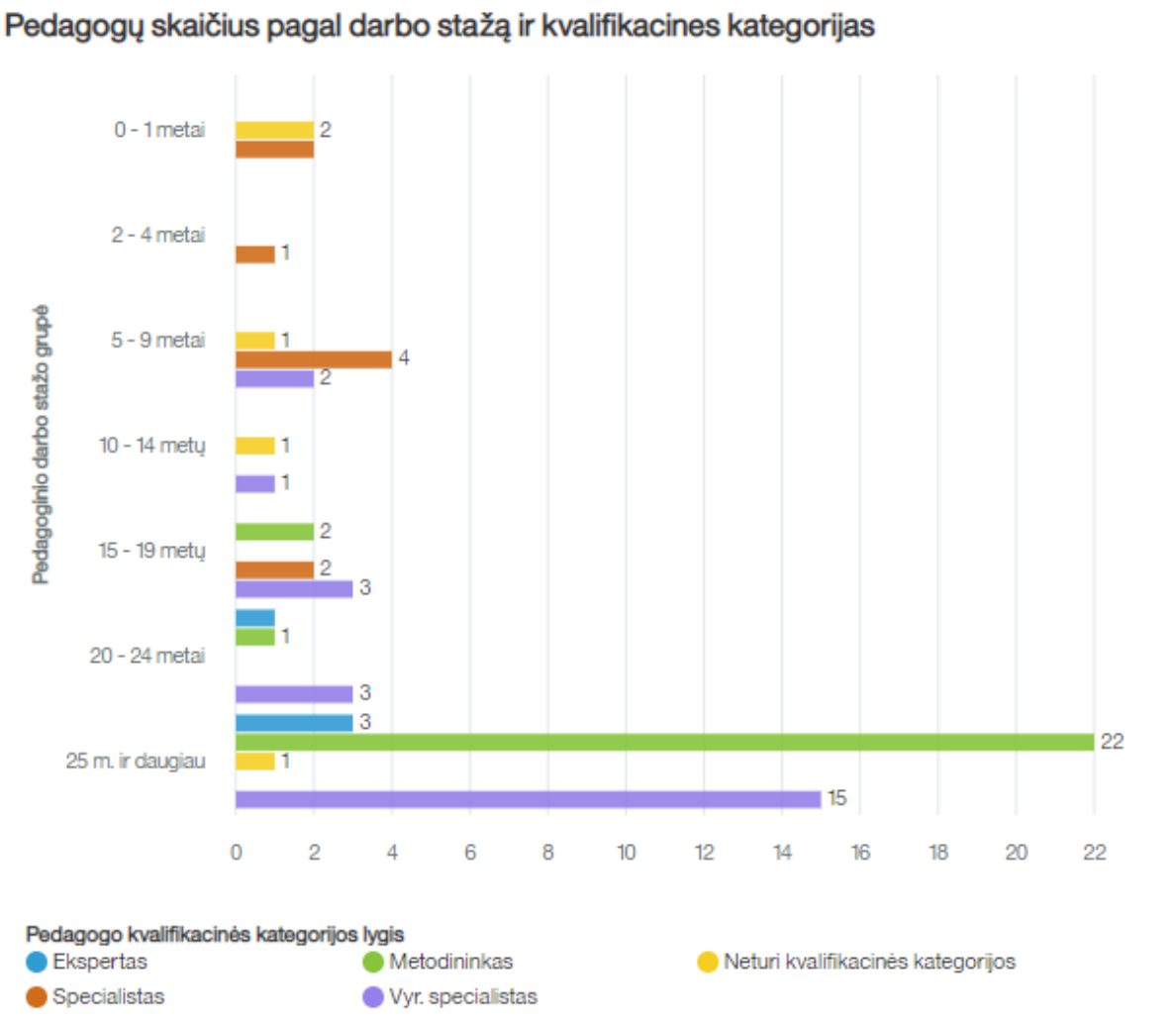

Eil. Nr.	Rodiklio pavadinimas	2021-2022 m. m.	2022-2023 m. m.
1.	Pedagoginių darbuotojų pasiskirstymas pagal pedagoginio darbo stažą ir kvalifikacines kategorijas	1 diagrama	2 diagrama
2.	Pareigybės dalis, tenkanti vienam pedagoginiam darbuotojui	104,31 %	106,95 %
3.	Pedagoginių darbuotojų, dalyvavusių tarptautinėse mainų programose, dalis	0.00 %	0,00 %
4.	Vienai sąlyginei mokytojo, dirbančio pagal bendrojo ugdymo programas, pareigybei tenkantis mokinių skaičius	15.87 vnt.	15,28 vnt.
5.	Mokinių, besimokančių jungtinėse ir / ar mažesnėse nei 8 mokiniai klasėse, dalis	3.08 %	2,46 %
6.	Vienam mokiniui tenkantis mokymosi ir bendras patalpų plotas	4.98 kv. m.	5,02 kv. m.
7.	Vienam mokiniui tenkančios ugdymo plano lėšos	1130.00 Eur.	1310,64 Eur.
8.	Mokinių pasiskirstymas pagal užsienio kalbų mokymąsi (galima paskaičiuoti proc. nuo bendro mokinių skaičiaus)	1-4 klasės: Pirmoji užsienio k. – anglų:404 mokiniai . 5-8 klasės: pirmoji užsienio k. – anglų: 580 mokinių;	1-4 klasės: Pirmoji užsienio k. – anglų: 391 mokinys 5-8 klasės: Pirmoji užsienio k. – anglų: 582 mokiniai

		antroji užsienio k. – rusų k.: 407 mokiniai; antroji kalba – vokiečių: 27 mokiniai	Antroji užsienio k. – rusų k.: 383 mokiniai Antroji kalba – vokiečių – 52 mokiniai
9.	WI-FI prieigos taškų skaičius, tenkantis 100 mokinių	0,01 vnt.	0,01 vnt.
10.	Neformaliojo vaikų švietimo veiklose, organizuojamose mokykloje ir kitų švietimo teikėjų, dalyvaujančių mokinių dalis	65,73 %	62,72 %
11.	Mokinių pasiskirstymas pagal neformaliojo švietimo kryptis	3 diagrama	4 diagrama
12.	Klasių komplektų pasiskirstymas pagal dydį (maža, vidutinė, didelė) vykdant bendrojo ugdymo programas	1-4 klasės: 2 vidutinės ir 20 – didelės 5-8 klasės: 20 didelės	1-4 klasės: 1 maža, 1 vidutinė ir 20 – didelės 5-8 klasės: 20 didelės
13.	Švietimo pagalbos specialistų, tenkančių 100 mokinių, skaičius	0,70 vnt.	0,72 vnt.
14.	Mokinių, tęsiančių ugdymąsi pagal mokyklos vykdomą aukštesnę programą (ar jos dalį), dalis	95,83 %	Nėra duomenų
15.	Mokinių, padariusių pažangą per vienus mokslo metus mokantis lietuvių kalbos, dalis	51,85 %	0,00 %

2021-2022 m. m. **3 diagrama**

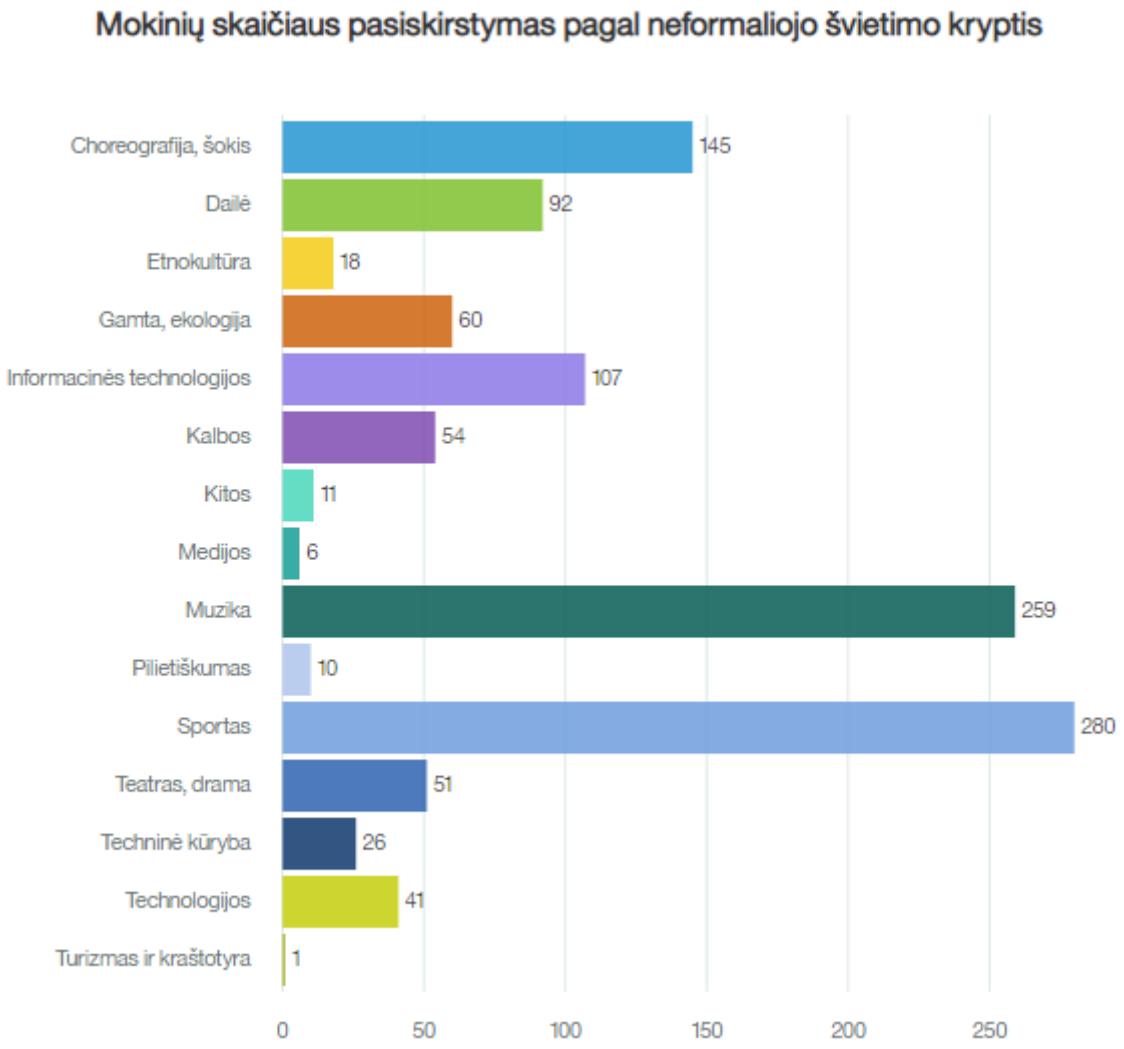

2022-2023 m. m. **4 diagrama**
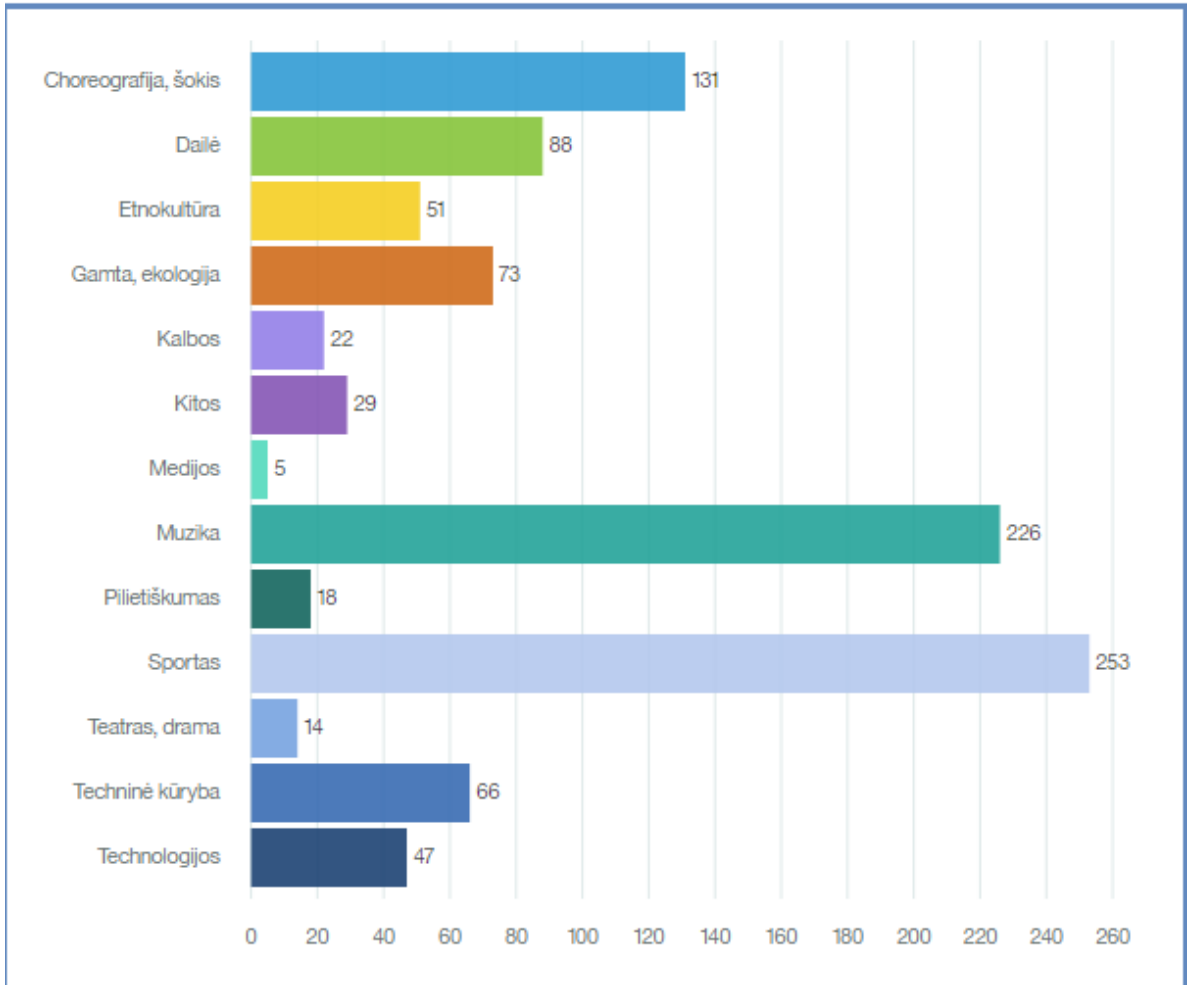
Mokinių skaičiaus pasiskirstymas pagal neformaliojo švietimo kryptis