

2019 m. BANDOMOJO ELEKTRONINIO TESTAVIMO 5-OSE KLASĖSE ATASKAITA

Gargždų "Minijos" progimnazija

Dalyvavusių mokinių skaičius

	Teksto suvokimas				Matematika				Pasaulio pažinimas			
	Bendras	1 sąs.	2 sąs.	3 sąs.	Bendras	1 sąs.	2 sąs.	3 sąs.	Bendras	1 sąs.	2 sąs.	3 sąs.
Mokykloje	9	3	3	3	9	3	3	3	10	3	3	4
Šalyje	1 329	443	448	438	1 345	454	440	451	1 284	439	441	404

Įvertinimo taškais vidurkis

	Teksto suvokimas			Matematika			Pasaulio pažinimas		
	1 sąs.	2 sąs.	3 sąs.	1 sąs.	2 sąs.	3 sąs.	1 sąs.	2 sąs.	3 sąs.
Mokykloje	18,0	13,7	16,0	22,0	20,7	19,0	22,0	24,0	24,5
Šalyje	13,7	12,4	14,2	19,3	18,5	18,8	18,5	17,9	23,0

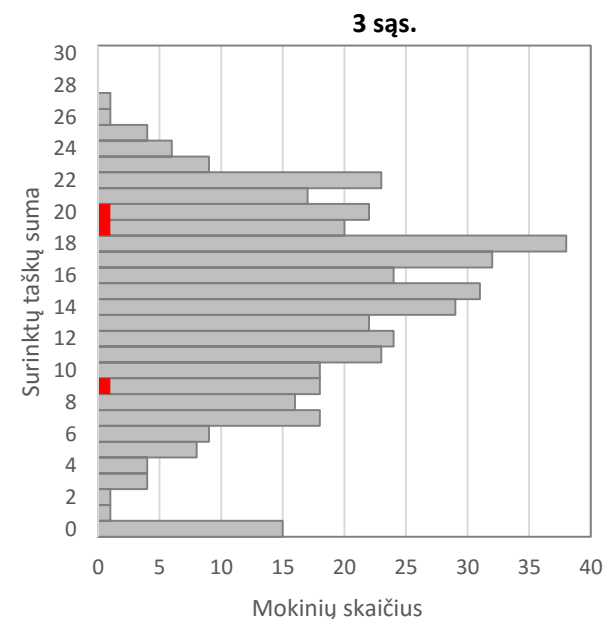
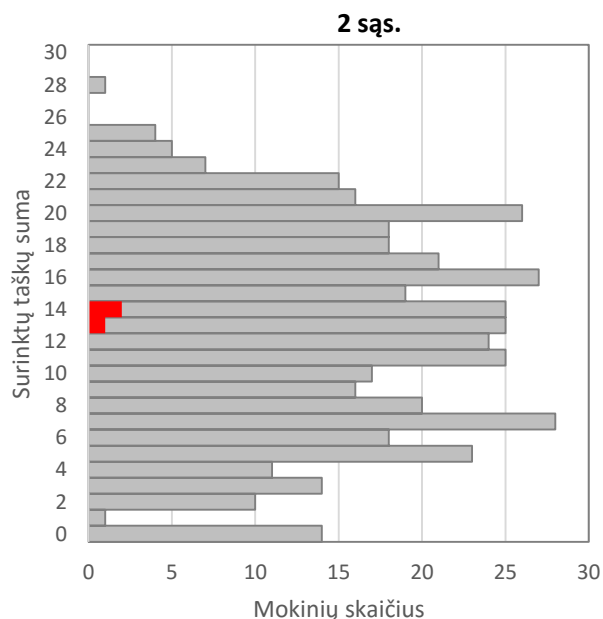
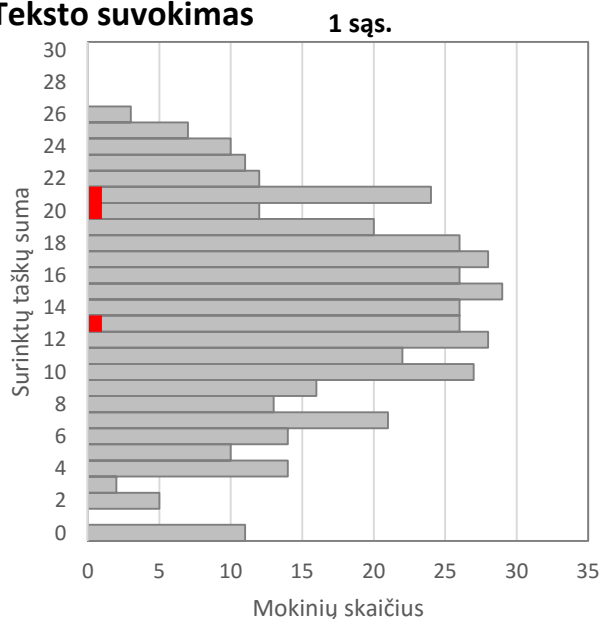
Vidutinė surinktų taškų dalis (proc.)

	Teksto suvokimas			Matematika			Pasaulio pažinimas		
	1 sąs.	2 sąs.	3 sąs.	1 sąs.	2 sąs.	3 sąs.	1 sąs.	2 sąs.	3 sąs.
Mokykloje	60,0%	45,6%	53,3%	57,9%	54,4%	48,7%	56,4%	61,5%	62,8%
Šalyje	45,7%	41,5%	47,3%	50,8%	48,6%	48,2%	47,4%	45,9%	58,9%

Surinktų taškų histogramos

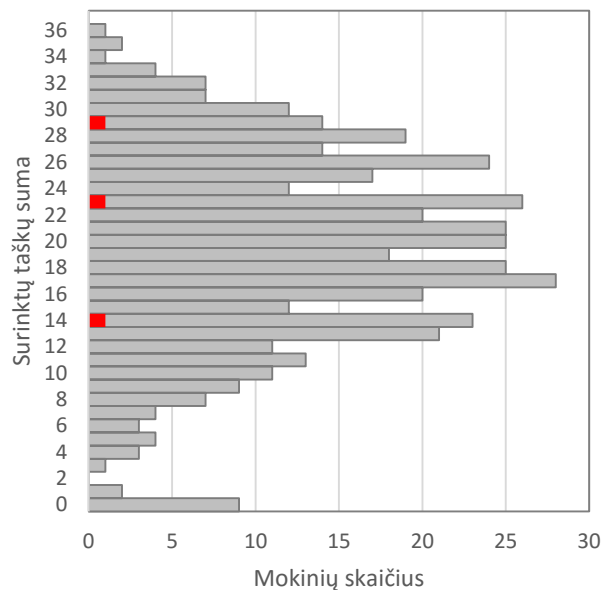
Pilka spalva vaizduojami šalies rezultatai, raudona - jūsų mokyklos.

Teksto suvokimas

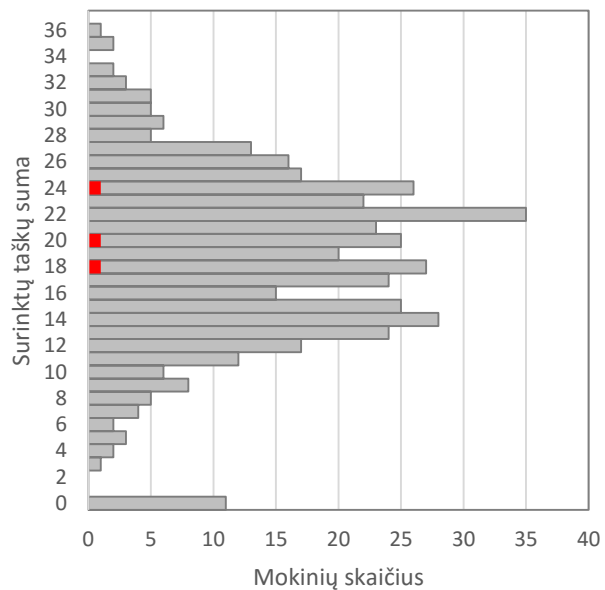


Matematika

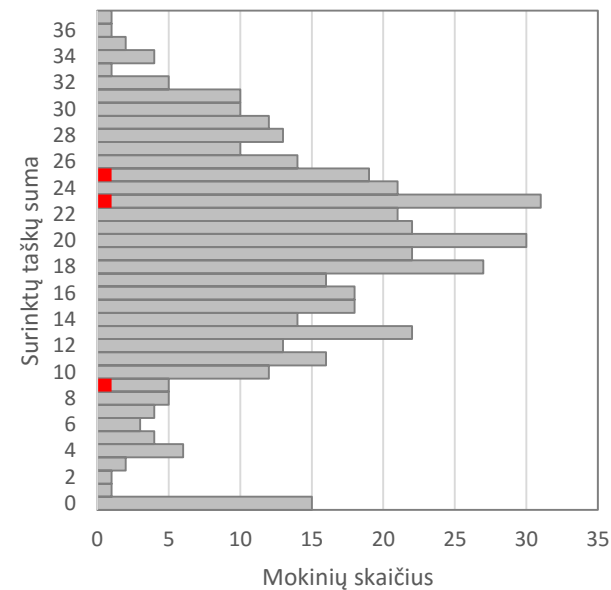
1 sąs.



2 sąs.

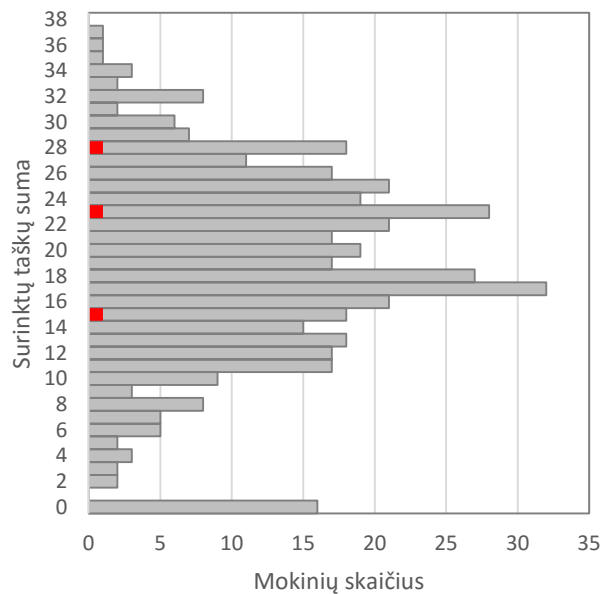


3 sąs.

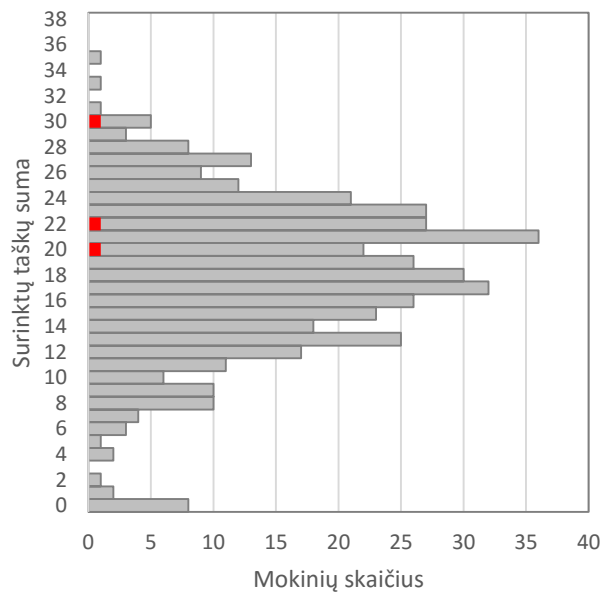


Pasaulio pažinimas

1 sąs.



2 sąs.



3 sąs.

